

# L'esport a Catalunya

*[www.observatoridelesport.net](http://www.observatoridelesport.net)*

---

**Anna Vilanova**

**[anna.vilanova@gencat.cat](mailto:anna.vilanova@gencat.cat)**

Universitat Pompeu Fabra

10 de febrer de 2009

**SOBRE  
L'OBSERVATORI**
**DIMENSIONS**

Demanda: Hàbits i opinions

Oferta:  
Organitzacions,  
activitats i espais

Economia de  
l'esport

Formació, recerca i  
professions de  
l'esport

Projecció exterior  
de l'esport català

Marc legal i política  
esportiva

**PER APORTAR  
DADES**
**PER SABER-NE MÉS**
**AGENDA  
D'ACTIVITATS**
**PER BERBE**
**novetats**

**Benvinguts, benvingudes a l'Observatori Català de l'Esport**

L'Observatori és un instrument adreçat a persones i organitzacions que intervenen en l'àmbit de l'esport a Catalunya per tal d'oferir-los la informació necessària per fer un seguiment acurat de l'evolució del fenomen esportiu.


**Novetat**

Ja es pot consultar l'*[Informe de l'esport a Catalunya](#)* publicat per l'*[Observatori Català de l'Esport](#)*


**Nous indicadors**

[Audiència televisiva dels programes i retransmissions esportives](#)


**Renovació d'indicadors**
**Demanda: Hàbits i opinions**

[Participació als Jocs Esportius Escolars de Catalunya](#)  
[Participació als plans de promoció esportiva organitzats pels Consells Esportius de Catalunya](#)  
[Participació al Pla Català de l'Esport a l'Escola](#)

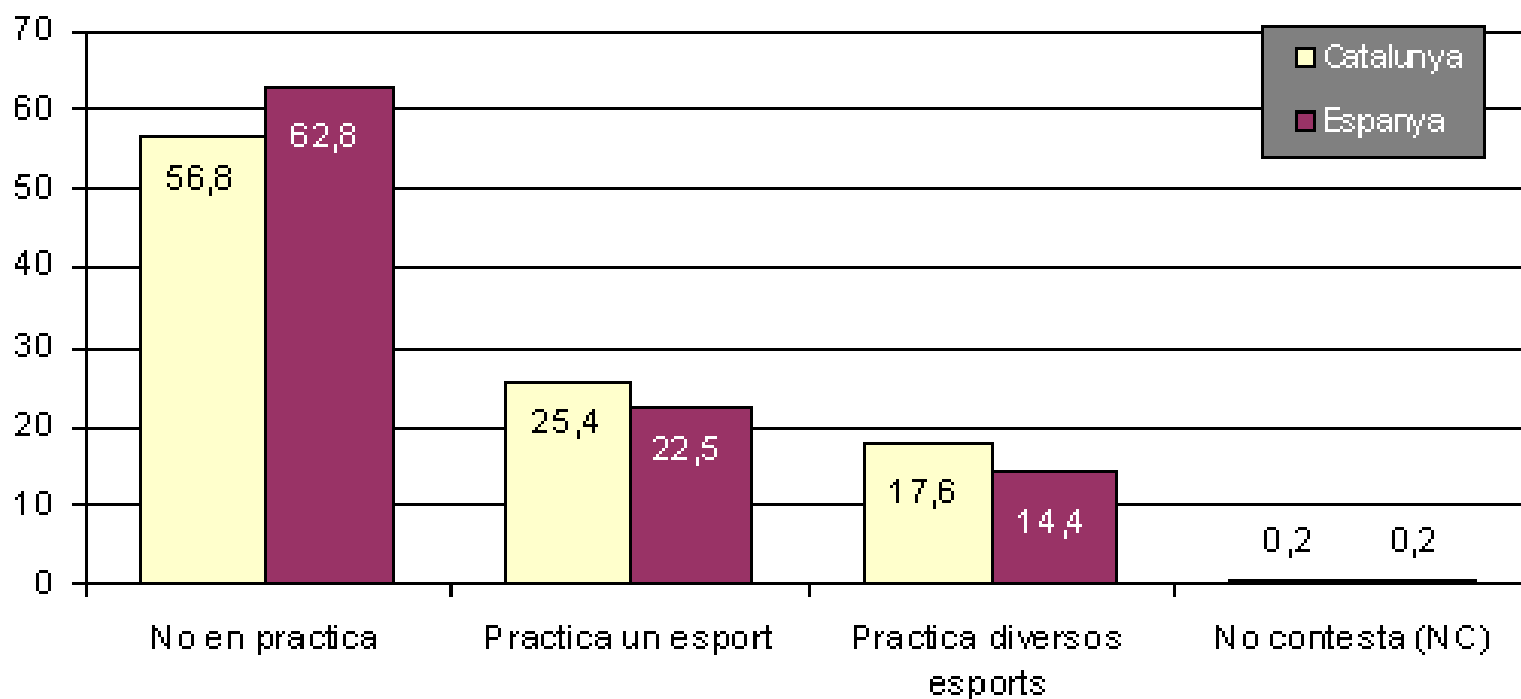


# Índex

- Pràctica esportiva
- Organitzacions esportives, activitats i espais
- El suport al desenvolupament esportiu
- L'esport als mitjans de comunicació
- La Catalunya esportiva al món

# Participació esportiva

Participació esportiva en %



Font: Observatori Català de l'Esport, 2006; a partir de CIS, 2005

# Més dades sobre participació esportiva

- Els homes practiquen un 48,8% mentre que les dones un 37%
- Per edat:

## Participació esportiva a Catalunya segons edat

	15-24	25-34	35-44	45-54	55-64	65 i +	Total
	%	%	%	%	%	%	%
Practica un esport	35,4	28,4	23,1	21,9	19,3	21,1	25,3
Practica diversos esports	26,4	25,0	18,7	13,5	5,9	9,2	17,6
No en practica	38,2	46,6	58,2	64,5	73,9	68,8	56,8
No contesta (NC)	0,0	0,0	0,0	0,0	0,8	0,9	0,2
	100	100	100	100	100	100	100
	(144)	(204)	(182)	(155)	(119)	(109)	(913)

# Més dades sobre participació esportiva

---

- Prop del 64% de persones fa esport pel seu compte
- Prop d'un 23% de practicants forma part d'un club

# Competició esportiva

---

- Competeix un 25,3% dels homes que fan esport i un 6,5% de les dones
- 614.484 persones federades
- Més de 30.000 llicències: futbol, basquetbol, caça, golf i tennis.
- 553 persones considerades esportistes d'alt nivell (58% homes i 42% dones)

# Gran vitalitat de la competició i...

---

- Jocs Olímpics de Pequín 2008: 97 esportistes (59 homes i 38 dones), un 33,9% de la delegació espanyola.
- Jocs Paralímpics de Pequín 2008: 29 esportistes ( 20 homes i 9 dones), un 21,8% de la delegació espanyola.
- 20 clubs femenins participant en lligues estatals
- Única comunitat autònoma que el 2007 va estar representada com a mínim per un club masculí en cadascuna de les 14 lligues estatals.
- Pla Català de l'Esport a l'Escola: 15.635 participants (curs 2005-2006) i 52.331 (curs 2006-2007)
- Segona classificada als campionats d'Espanya en edat escolar del 2007

# Esport universitari

## Participació esportiva als serveis d'esports de les universitats. Curs 07-08

Serveis d'esports	Activitats		Competicions internes	
	Participants	%	Participants	%
UAB. Servei d'activitat física	693	7,00	969	10,10
UB. Esports UB	6681	67,52	2051	21,39
UdG. Servei d'esports	1100	11,12	1867	19,47
UdL. Servei d'esports	379	3,83	788	8,22
UIC. Servei d'esports	325	3,28	196	2,04
UPC. Univers. Servei d'activitats socials	0	0,00	2874	29,97
<b>UPF. Servei d'esports</b>	<b>90</b>	<b>0,91</b>	<b>335</b>	<b>3,49</b>
URL. Servei d'esports	-	-	-	-
URV. Oficina de l'esport	627	6,34	302	3,15
UVic. Servei d'esports	0	0,00	208	2,17
<b>Total</b>	<b>9895</b>	<b>100</b>	<b>9590</b>	<b>100</b>

Font: Observatori Català de l'Esport, 2008; a partir de les universitats corresponents.

# Esport universitari

## Participació als campionats universitaris

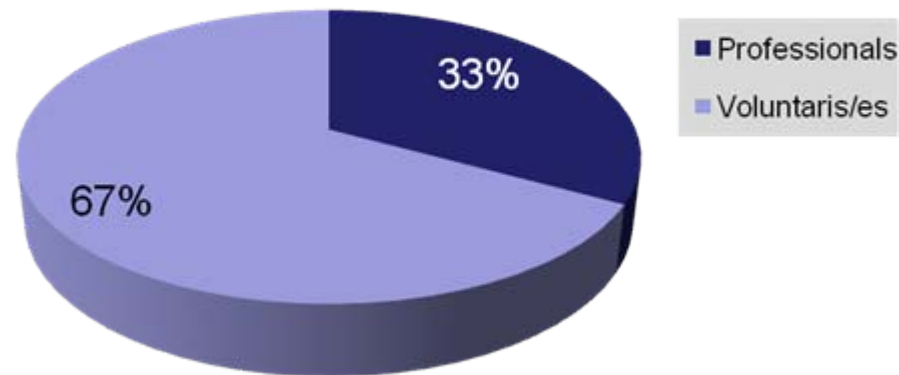
Serveis d'esports	Campionat de Catalunya 2008		Campionat d'Espanya 2008	
	Participants	%	Participants	%
Universitat Abat Oliba	4	0,34	-	-
UAB. Servei d'activitat física	152	13,10	24	3,74
UB. Esports UB	244	21,03	219	34,11
UdG. Servei d'esports	87	7,50	66	10,28
UdL. Servei d'esports	266	22,93	81	12,62
UIC. Servei d'esports	33	2,84	2	0,31
UOC. Universitat Oberta de Catalunya	12	1,03	7	1,09
UPC. Univers. Servei d'activitats socials	148	12,76	92	14,33
UPF. Servei d'esports	73	6,29	40	6,23
URL. Servei d'esports	42	3,62	22	3,43
URY. Oficina de l'esport	58	5,00	57	8,88
UVic. Servei d'esports	41	3,53	32	4,98
<b>Total</b>	<b>1160</b>	<b>100</b>	<b>642</b>	<b>100</b>

Font: Observatori Català de l'Esport, 2008; a partir de les universitats corresponents.

## ... de l'organització d'esdeveniments esportius

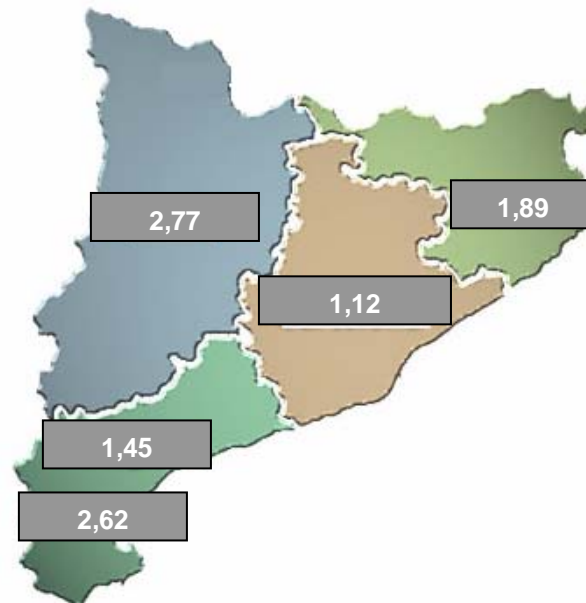
---

- 2006: 40 esdeveniments internacionals rellevants
- 28.085 participants: 6.503 dones i 21.582 homes.
- Organitzats per: clubs (76%), sector públic (14%) i sector comercial (10%)
- Contribució cabdal del voluntariat:



# La importància dels clubs

- El paper vertebrador del tercer sector
- A Catalunya hi ha 9.704 clubs esportius actius



- Les comarques més “associatives” són: el Pallars Sobirà, l'Alta Ribagorça, el Priorat, el Pallars Jussà i el Solsonès.

# El dinamisme dels clubs

---

- La majoria dels clubs tenen una o dues seccions
- 426 noves entitats esportives registrades
- Principals activitats: futbol, bàsquet, futbol sala, ciclisme i caça
- 46 municipis amb 52 clubs participant en lligues estatals de 37 modalitats esportives



## Estudi sobre la situació actual dels clubs esportius a Catalunya



Estudi promogut per:



# Complementarietat de les ofertes

---

Els clubs, les organitzacions públiques i les organitzacions comercials formen una sòlida estructura per donar satisfacció a tota la demanda esportiva existent a Catalunya



## Esports més practicats a Catalunya i esports ofertats pels clubs

Pràctica de la població	Oferta dels clubs
Natació recreativa	Futbol
Ciclisme recreatiu	Bàsquet
Gimnàstica de manteniment en un centre esportiu	Futbol sala
Muntanyisme/senderisme/excursionisme	Caça
Futbol	Ciclisme
Aeròbic, gimnàstica rítmica, expressió corporal, gimnàstica jazz, dansa, etc.	Petanca
Futbol sala, futbet, futbol 7 i futbol platja	Atletisme
Esquí i altres esports d'hivern	Excursionisme
Joguing	Voleibol
Gimnàstica de manteniment a casa	Tennis
Bàsquet, minibàsquet	Natació

Font: Observatori Català de l'Esport, 2008

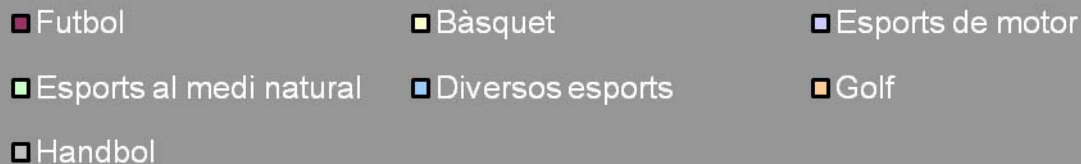
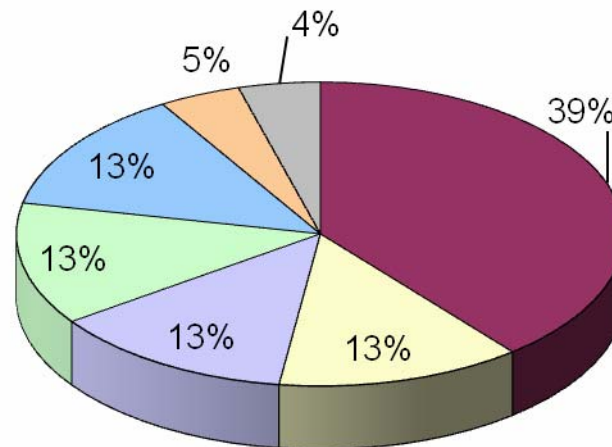
# Suport al desenvolupament esportiu

---

- 41 esportistes (21 homes i 20 dones) amb beca ADO
- 22 esportistes (17 homes i 5 dones) amb beca ADOP
- 254 esportistes (150 homes i 104 dones) amb beques ARC
- 628 esportistes es preparen en els 11 centres de tecnificació
- 9 formacions de caire esportiu amb 11.303 alumnes (7.634 homes i 3.669 dones)
- 12 grups de recerca en Ciències de l'Esport

# Mitjans de comunicació i futbol

## Programes televisius esportius



Font: Observatori Català de l'Esport, 2007; a partir de les cadenes de televisió corresponents, 2007.

# La Catalunya esportiva al món

---

- Campionats del món: 119 medalles (68 homes i 51 dones)
- Campionats d'Europa: 218 (107 homes i 111 dones)
- Representants en organitzacions esportives internacionals: 38 persones (37 homes i 1 dona)
- 15 projectes solidaris de 7 organitzacions
- Estudiants a Europa: 34 alumnes (20 homes i 14 dones)



**Moltes gràcies per la vostra atenció**

**observatori@gencat.cat**